



TOSHKENT VILOYATI STATISTIKA
BOSHQARMASI

TOSHKENT VILOYATIDA QURILISH ISHLARI

**2022- YIL
YANVAR-DEKABR**



Toshkent viloyati statistika boshqarmasi

2022- yilning yanvar-dekabr oylarida Toshkent viloyatida jami **12143,8** mlrd. soʻmlik qurilish ishlari bajarilib, oʻsish surʻati 2021- yilning mos davriga nisbatan **107,7 %**ni tashkil etdi.



Qurilish ishlari hajmining tarkibi, %da


Qurilish ishlari hajmi yirik qurilish tashkilotlari, kichik korxonalar va mikrofirmalar hamda norasmiy sektorlarda amalga oshirilgan ishlar tarkibi boʻyicha shakllanadi.



2023- yil 1- yanvar holatiga ko'ra qurilish ishlari bo'yicha faoliyat ko'rsatayotgan korxonalar va tashkilotlar, *birlikda*



Yillar kesimida soni



2201

Bino va inshootlar qurish

386

Fuqarolik obyektlarini
qurish

1513

Ixtisoslashtirilgan
qurilish ishlari

Qurilish sohasi mamlakatimiz milliy iqtisodiyotining barqaror o'sishiga o'zining munosib hissasini qo'shib kelayotgan sohalardan hisoblanadi. Ushbu sohada faoliyat ko'rsatayotgan korxonalar va tashkilotlarning soni 2021- yil bilan solishtirganda o'sish sur'ati 110,6 %ga oshgan.

Qurilish sohasida faoliyat ko'rsatayotgan korxonalar va tashkilotlar soni ushbu sohaning quyidagi yo'nalishlari kesimida qaralganda;

binolar va inshootlar qurilish yo'nalishi 61,1% ulushni tashkil etib, o'sish sur'ati 2021- yilga nisbatan 110,8 %ga oshgan;

fuqarolik obyektlarini qurish yo'nalishi 22,4 % ulushni tashkil etib, o'sish sur'ati 2021- yilga nisbatan 123,7 %ga oshgan;

ixtisoslashtirilgan qurilish ishlari yo'nalishi 16,2 % ulushni va o'tgan yilga nisbatan 97,7 %ni tashkil etdi.



Hududlar kesimida qurilish faoliyati bilan shug'ullanayotgan korxonalar va tashkilotlar to'g'risida ma'lumotlar, *birlikda*

	Holatiga :		o'tgan yilga nisbatan, %da
	01.01.2023- y.	01.01.2022- y.	
Toshkent viloyati	4122	3851	107,0
<i>shaharlar:</i>			
Nurafshon	204	200	102,0
Olmaliq	222	210	105,7
Angren	284	272	104,4
Bekobod	188	180	104,4
Ohangaron	152	128	118,8
Chirchiq	344	323	106,5
Yangiyo'l	95	87	109,2
<i>tumanlar:</i>			
Oqqo'rg'on	98	95	103,2
Ohangaron	88	89	98,9
Bekobod	124	116	106,9
Bo'stonliq	155	140	110,7
Bo'ka	148	127	116,5
Quyichirchiq	92	91	101,1
Zangiota	295	264	111,7
Yuqori Chirchiq	248	217	114,3
Qibray	410	399	102,8
Parkent	127	110	115,5
Piskent	87	82	106,1
O'rta Chirchiq	214	217	98,6
Chinoz	148	135	109,6
Yangiyo'l	207	190	108,9
Toshkent	192	179	107,3

2023- yil 1- yanvar holatiga ko'ra Toshkent viloyatida faoliyat ko'rsatayotgan qurilish korxonalari ulushi, %da



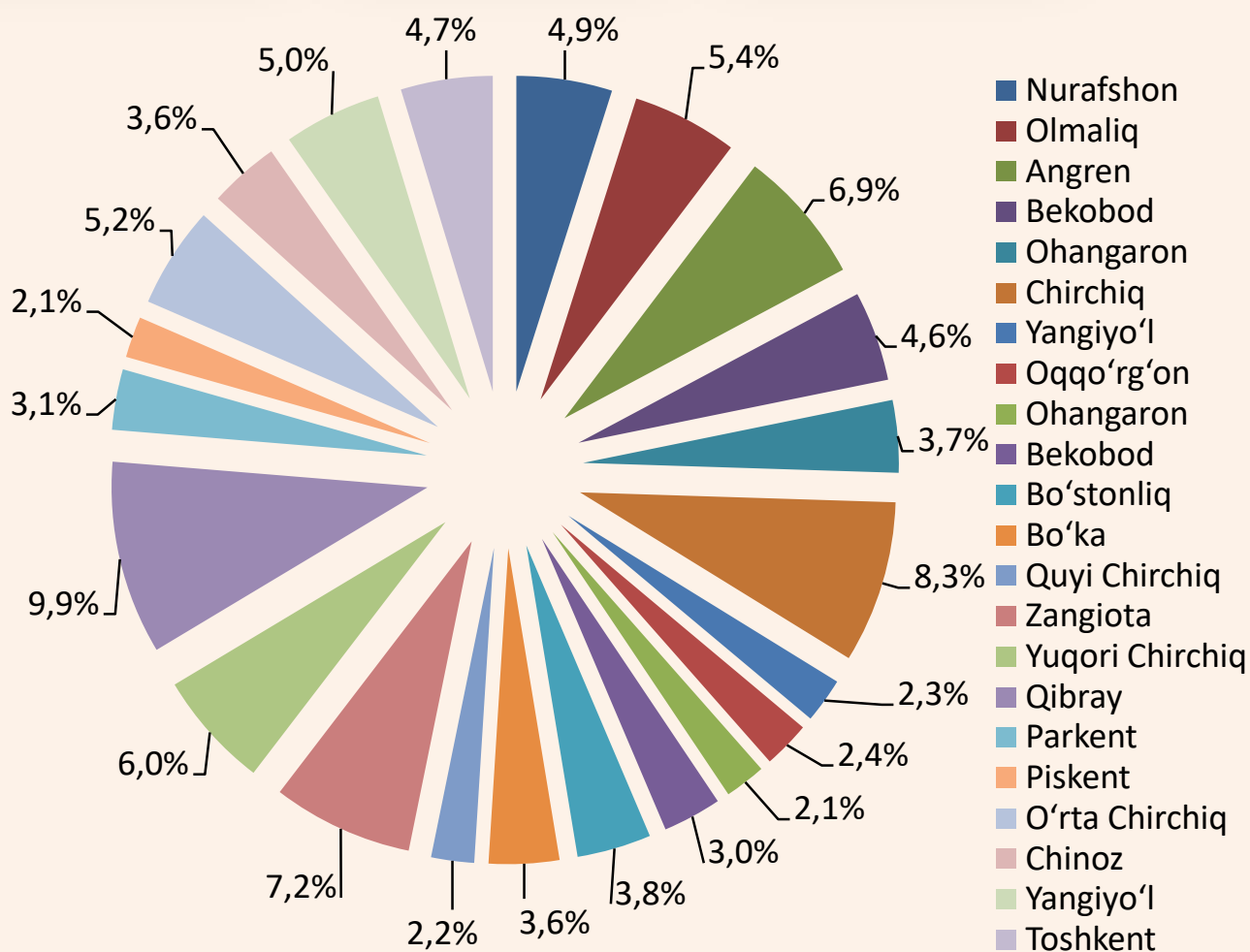
Qibray(9,9)



Chirchiq (8,3)



Zangiota (7,2)





Qurilish ishlari 2022- yil yanvar - dekabr

	Qurilish ishlari, mlrd. so'm	shu jumladan:		
		yirik qurilish tashkilotlari	kichik va mikrofirmalar	norasmiy sektor
Toshkent viloyati	12143,8	3032,7	6326,4	2784,7
shaharlar:				
Nurafshon	621,1	17,0	570,3	33,8
Olmaliq	1909,2	1619,5	231,0	58,7
Angren	466,4	223,6	190,3	52,5
Bekobod	344,6	64,0	253,8	26,8
Ohangaron	108,7	2,3	77,5	28,9
Chirchiq	582,4	59,9	473,7	48,8
Yangiyo'l	291,3	60,1	204,9	26,3
tumanlar:				
Oqqo'rg'on	215,5	0,6	174,9	40,0
Ohangaron	420,4	7,0	256,7	156,7
Bekobod	214	75,0	101,2	37,8
Bo'stonliq	365,9	35,6	110,5	219,8
Bo'ka	302,7	0	265,0	37,7
Quy Chirchiq	657,5	6,1	537,2	114,2
Zangiota	1096,2	133,2	638,9	324,1
Yuqori Chirchiq	1007,5	317,5	553,4	136,6
Qibray	1167,4	243,2	586,4	337,8
Parkent	258,2	0	132,6	125,6
Piskent	208,8	0	183,4	25,4
O'rta Chirchiq	462,8	17,7	264,6	180,5
Chinoz	255,1	5,5	158,5	91,1
Yangiyo'l	554,2	144,9	192,2	217,1
Toshkent	633,9	0	169,4	464,5

2022- yilning yanvar-dekabr oylarida jami qurilish ishlari hajmi tarkibida yirik qurilish tashkilotlari tomonidan bajarilgan qurilish ishlari hajmi 3032,7 mlrd. so'mni tashkil etdi. Qurilish ishlari 2021- yilga nisbatan 112,1 %ni tashkil etib, jami qurilish ishlari hajmidagi ulushi 25,0 %ni tashkil etdi.

Kichik korxonalar va mikrofirmalar tomonidan bajarilgan qurilish ishlari



2022- yilning yanvar-dekabr oylarida kichik korxonalar va mikrofirmalar tomonidan bajarilgan qurilish ishlari hissasiga jami qurilish ishlari hajmining 52,1 %i to'g'ri kelib, 2021- yil ko'rsatkichiga nisbatan 0,9 % punktga o'sdi. Shuningdek, ular hissasiga to'g'ri kelgan qurilish ishlari hajmi 2021- yilga nisbatan 107,8 %ni tashkil etgan holda 6326,4 mlrd. so'm miqdorida qayd etildi.

Kichik korxonalar va mikrofirmalar, ulushi, %da



52,1

2022- yil
Yanvar-dekabr

51,2

2021- yil
yanvar -dekabr




MA'LUMOT UCHUN: joriy hisobot davrida kichik korxonalar va mikrofirmalar tomonidan eng yuqori ulush ko'rsatkichi Nurafshon shahri (570,3 mlrd. so'm yoki 9,0%), Zangiota tumani (638,9 mlrd. so'm yoki 10,1%), Yuqori Chirchiq tumani (553,4 mlrd. so'm yoki 8,7%)ga to'g'ri keldi.



Qurilish ishlarining umumiy hajmida norasmiy sektor

Norasmiy sektor hissasiga to'g'ri kelgan qurilish ishlari ulushi **22,9 %**ni tashkil etdi yoki **2784,7 mlrd. so'm** miqdorida qayd etildi. 2021- yilga nisbatan **103,6 %**ni tashkil etdi.



Mulkchilik shakli davlat va nodavlat bo'lgan tashkilotlar tomonidan bajarilgan qurilish ishlari, ulushi %da

Davlat mulkchiligidagi tashkilotlar tomonidan jami **487,3 mlrd. so'm** qurilish ishlari bajarildi. Nodavlat mulkchilikdagi tashkilotlar tomonidan esa **11656,5 mlrd. so'm** qurilish ishlari bajarildi. Ularning viloyatdagi ulushi mos ravishda **4,0 %** va **96,0 %**ni tashkil etdi.

2021- yil yanvar-dekabr



Davlat mulki

2022- yil yanvar-dekabr



Nodavlat mulk

Eng yuqori hajm

(mlrd. so'm)

1 Olmaliq sh.
1909,2

2

Qibray t.

1167,4

3 Zangiota t.
1096,2

3

Eng kichik hajm

(mlrd. so'm)

1 Ohangaron sh.
108,7

2

Piskent t.
208,8

3 Bekobod t.
214,0

3

Toshkent viloyati statistika boshqarmasi
Investitsiyalar va qurilish statistikasi bo'limi
Aloqa telefoni: (71) 202-86-70